



ТЕРРИТОРИАЛЬНЫЙ ОРГАН
ФЕДЕРАЛЬНОЙ СЛУЖБЫ
ГОСУДАРСТВЕННОЙ СТАТИСТИКИ
ПО ПЕРМСКОМУ КРАЮ

ИНДЕКС ПРОМЫШЛЕННОГО ПРОИЗВОДСТВА

июнь 2024 года

СОДЕРЖАНИЕ

| | |
|--|---|
| Индекс промышленного производства | 3 |
| Индексы производства по видам экономической деятельности | 7 |

1

**Индекс промышленного
производства**

ИНДЕКС ПРОМЫШЛЕННОГО ПРОИЗВОДСТВА

%

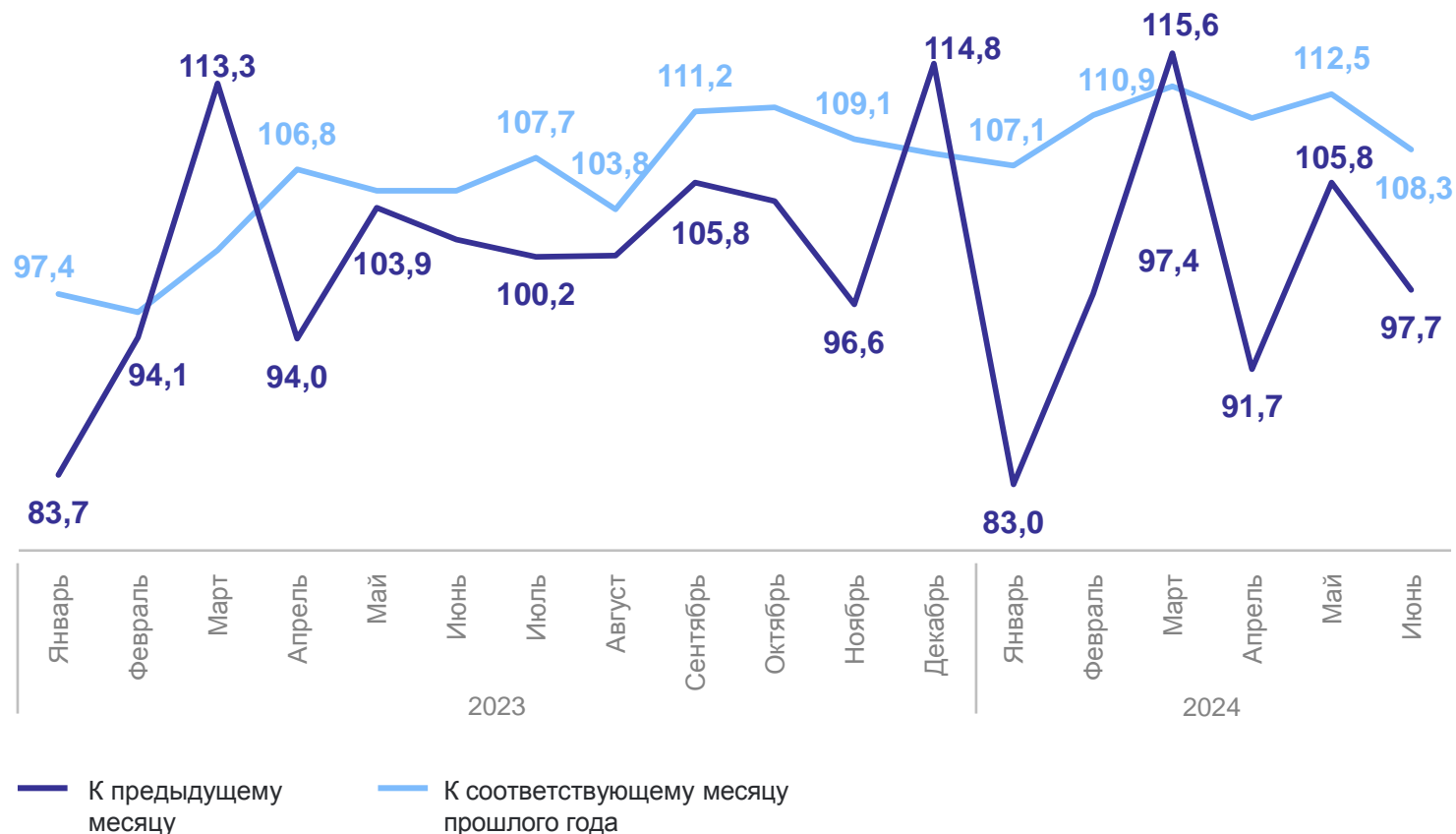
ПЕРМЬСТАТ

январь – июнь 2024 г.
к январю – июню 2023 г.

Российская
Федерация **104,4**

Приволжский
федеральный
округ **105,4**

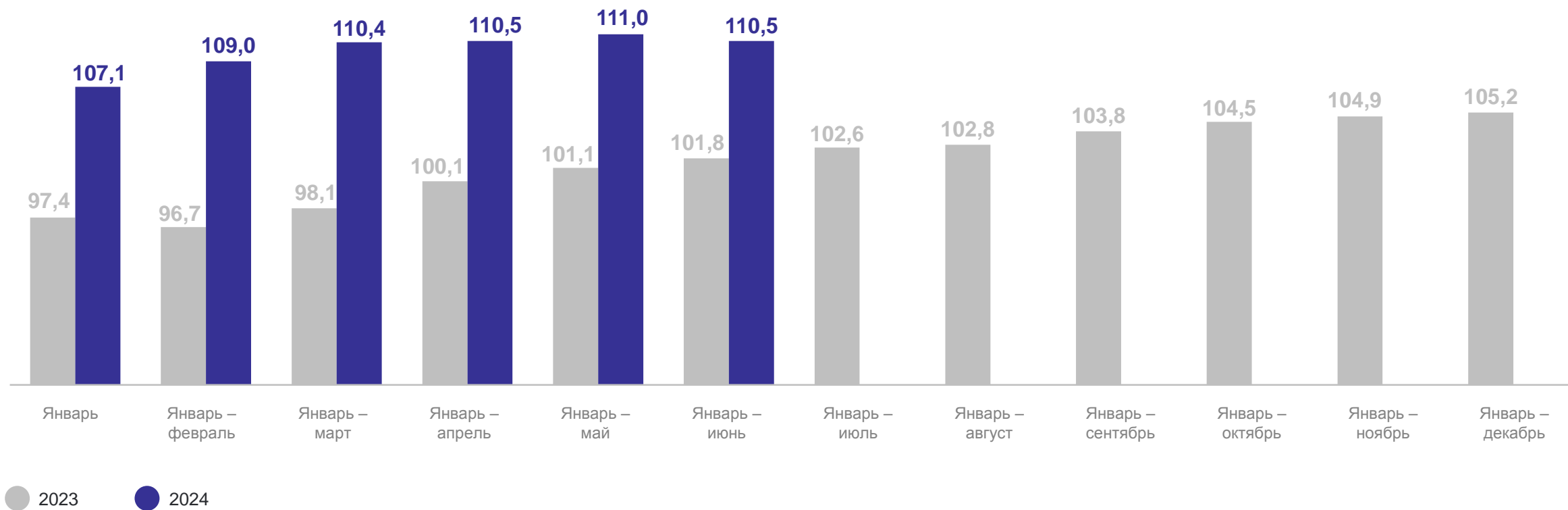
Пермский край **110,5**



ИНДЕКС ПРОМЫШЛЕННОГО ПРОИЗВОДСТВА

в % к соответствующему периоду предыдущего года

ПЕРМЬСТАТ

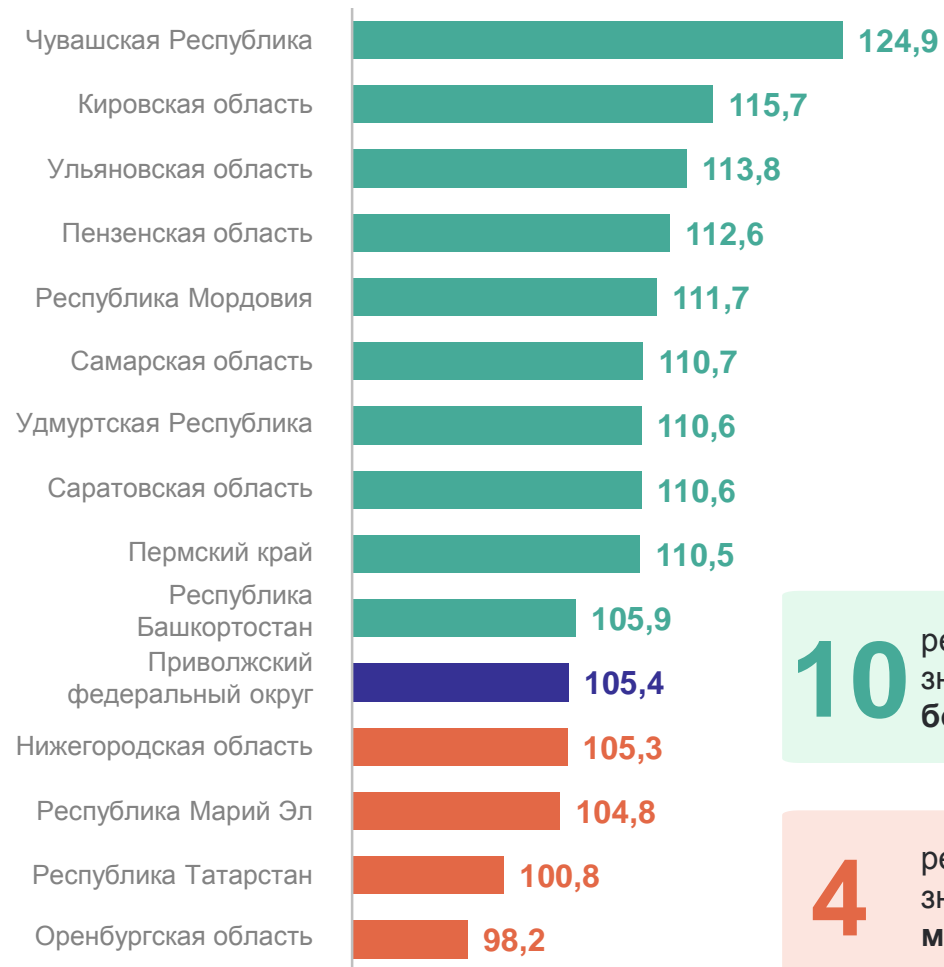


ИНДЕКС ПРОМЫШЛЕННОГО ПРОИЗВОДСТВА

январь – июнь 2024 г. в % к январю – июню 2023 г.

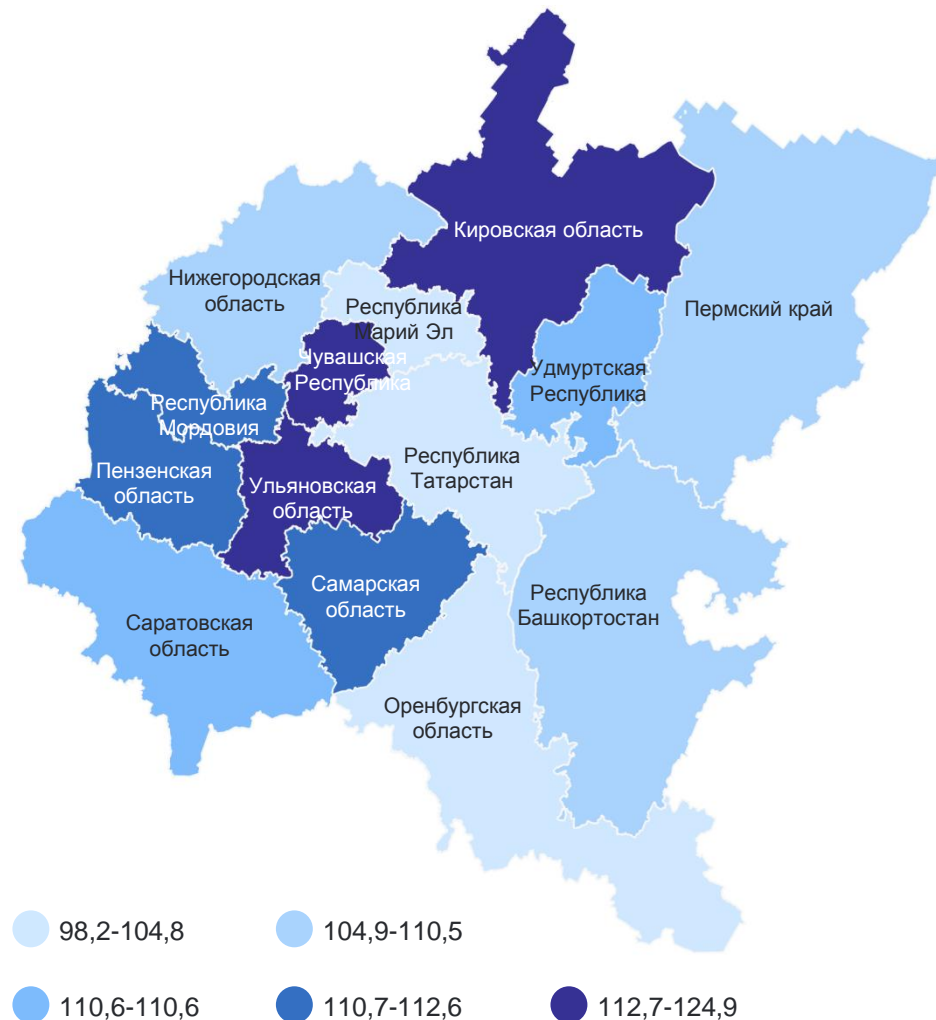
ПЕРМЬСТАТ

Регионы Приволжского федерального округа



10 регионов значение показателя больше, чем по ПФО

4 региона значение показателя меньше, чем по ПФО



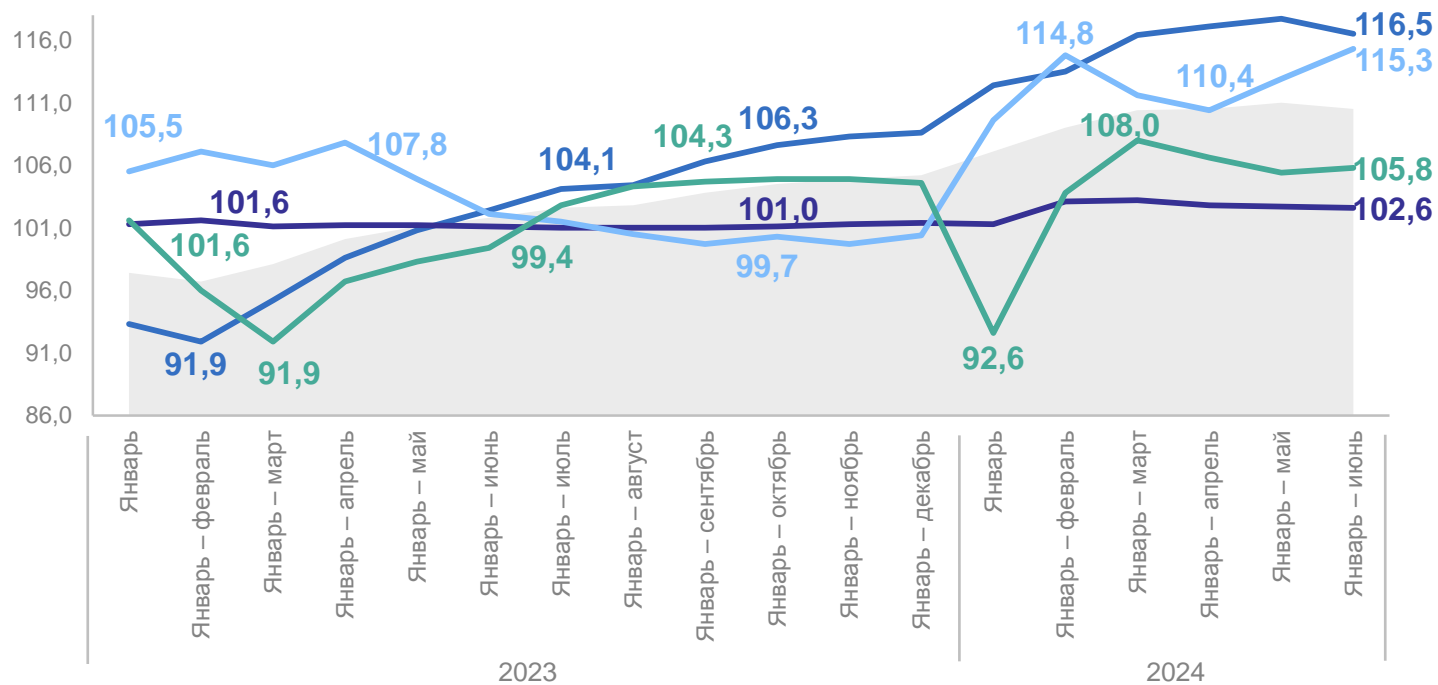
2

Индексы производства по видам экономической деятельности

ИНДЕКСЫ ПРОИЗВОДСТВА

в % к соответствующему периоду предыдущего года

ПЕРМЬСТАТ



- ИПП
- Добыча полезных ископаемых
- Обработывающие производства
- Обеспечение электрической энергией, газом и паром; кондиционирование воздуха
- Водоснабжение; водоотведение, организация сбора и утилизации отходов, деятельность по ликвидации загрязнений

январь – июнь 2024 г.
к январю – июню 2023 г.

ИПП **110,5**

Обработывающие производства **116,5**

Обеспечение электрической энергией, газом и паром; кондиционирование воздуха **115,3**

Водоснабжение; водоотведение, организация сбора и утилизации отходов, деятельность по ликвидации загрязнений **105,8**

Добыча полезных ископаемых **102,6**

ДОБЫЧА ПОЛЕЗНЫХ ИСКОПАЕМЫХ

%

ПЕРМЬСТАТ

январь – июнь 2024 г.
к январю – июню 2023 г.

102,6

Добыча полезных ископаемых

113,6

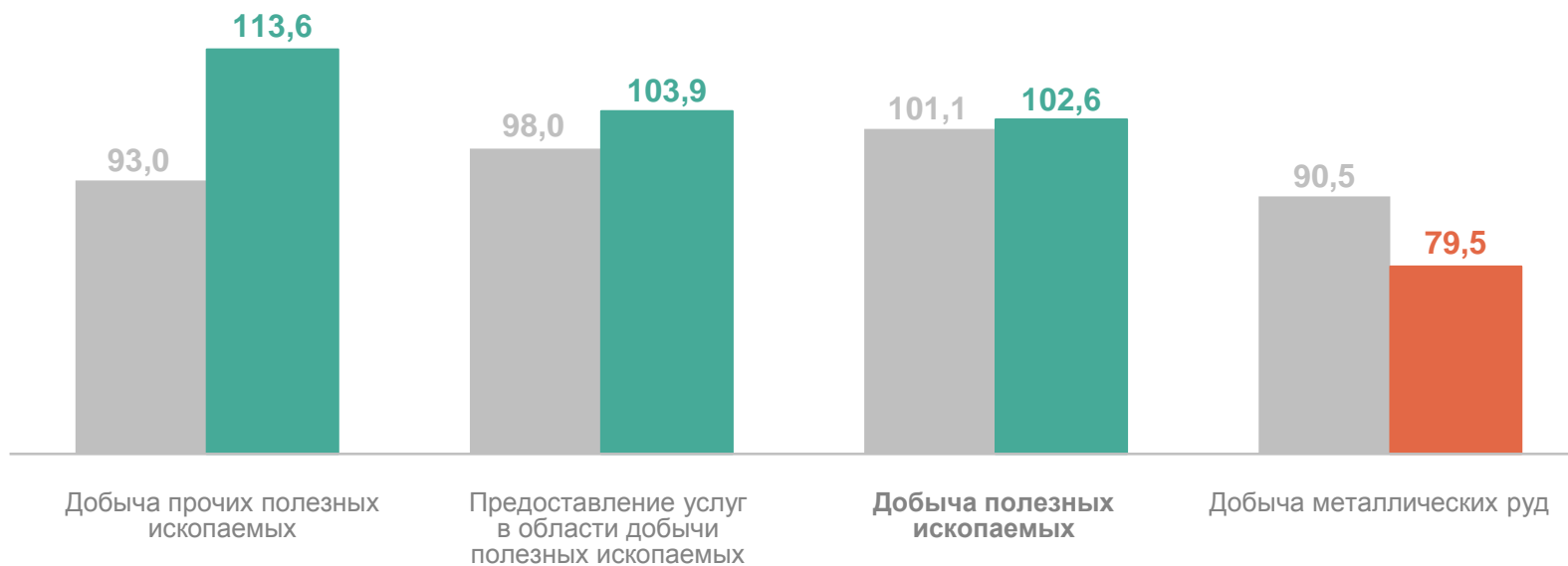
Добыча прочих полезных ископаемых

103,9

Предоставление услуг в области добычи полезных ископаемых

79,5

Добыча металлических руд



● Январь – июнь 2023 г.
к январю – июню 2022 г.

● Январь – июнь 2024 г.
к январю – июню 2023 г.

ДОБЫЧА ПОЛЕЗНЫХ ИСКОПАЕМЫХ

январь – июнь 2024 г. в % к январю – июню 2023 г.

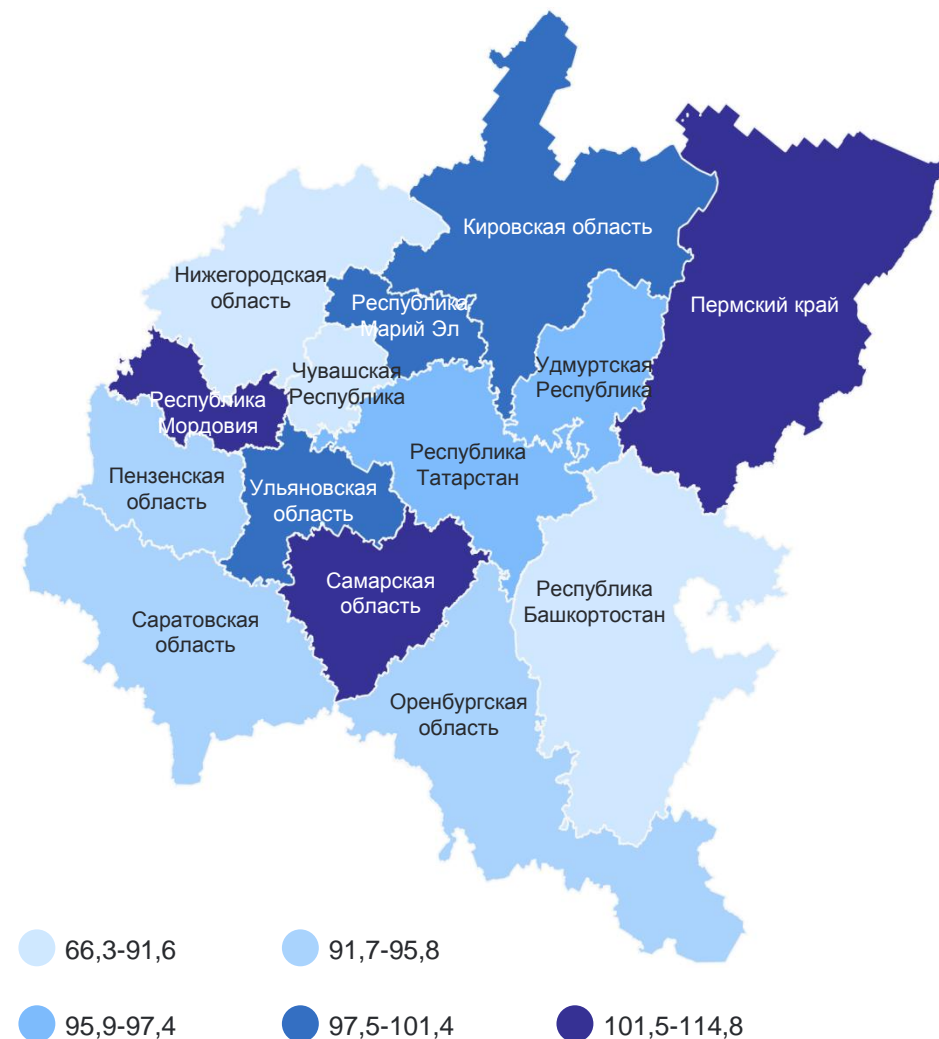
ПЕРМЬСТАТ

Регионы Приволжского федерального округа



6 региона значение показателя больше, чем по ПФО

8 регионов значение показателя меньше, чем по ПФО



ОБРАБАТЫВАЮЩИЕ ПРОИЗВОДСТВА

январь – июнь 2024 г. в % к январю – июню 2023 г.

ПЕРМЬСТАТ

208,4

Производство автотранспортных средств, прицепов и полуприцепов

151,2

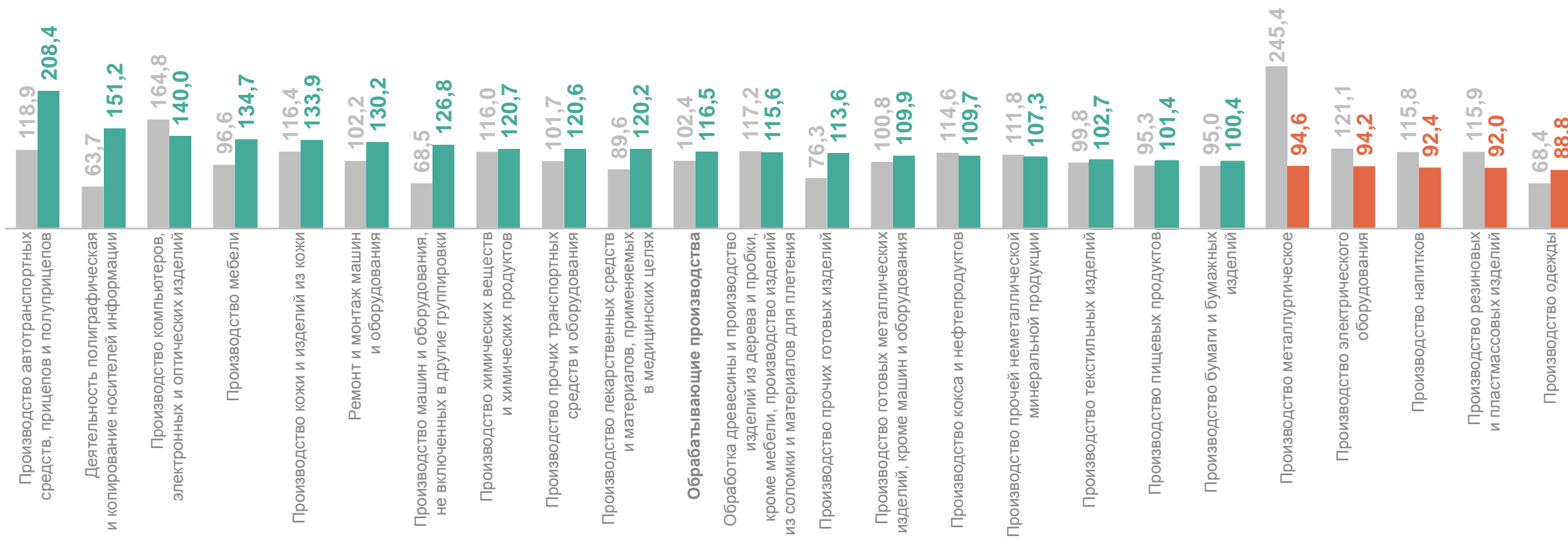
Деятельность полиграфическая и копирование носителей информации

92,0

Производство резиновых и пластмассовых изделий

88,8

Производство одежды



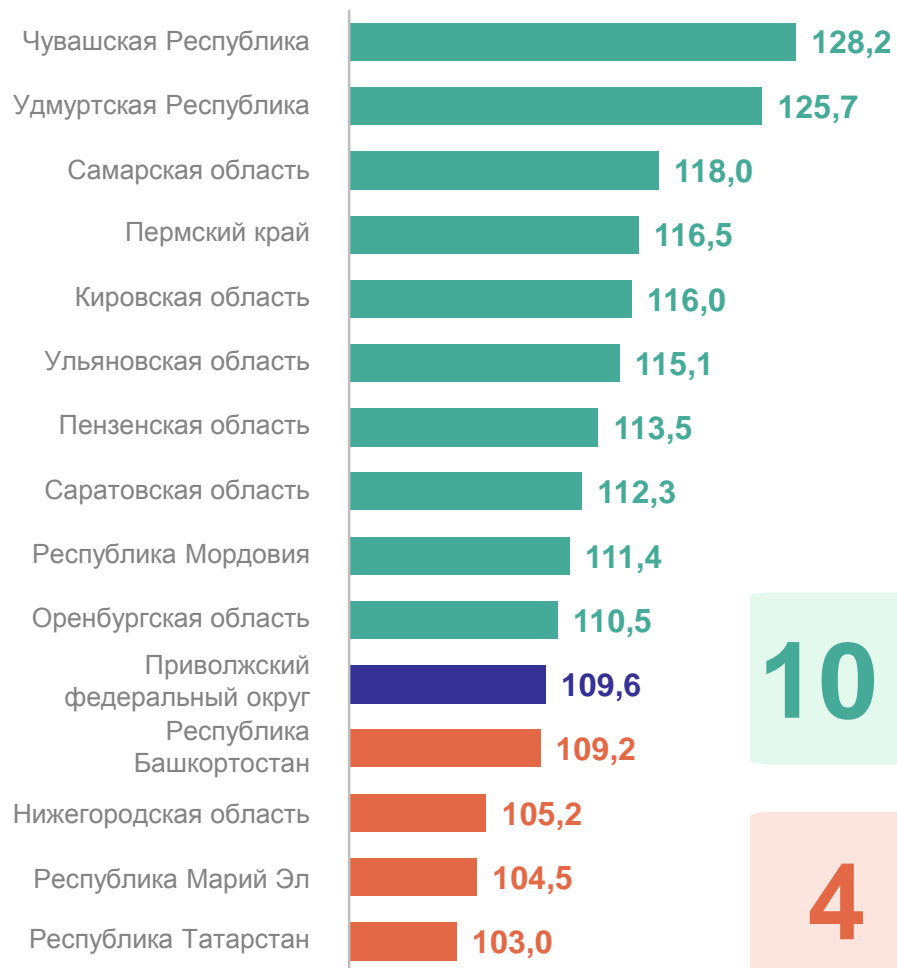
● Январь – июнь 2023 г. в % к январю – июню 2022 г. ● Январь – июнь 2024 г. в % к январю – июню 2023 г.

ОБРАБАТЫВАЮЩИЕ ПРОИЗВОДСТВА

январь – июнь 2024 г. в % к январю – июню 2023 г.

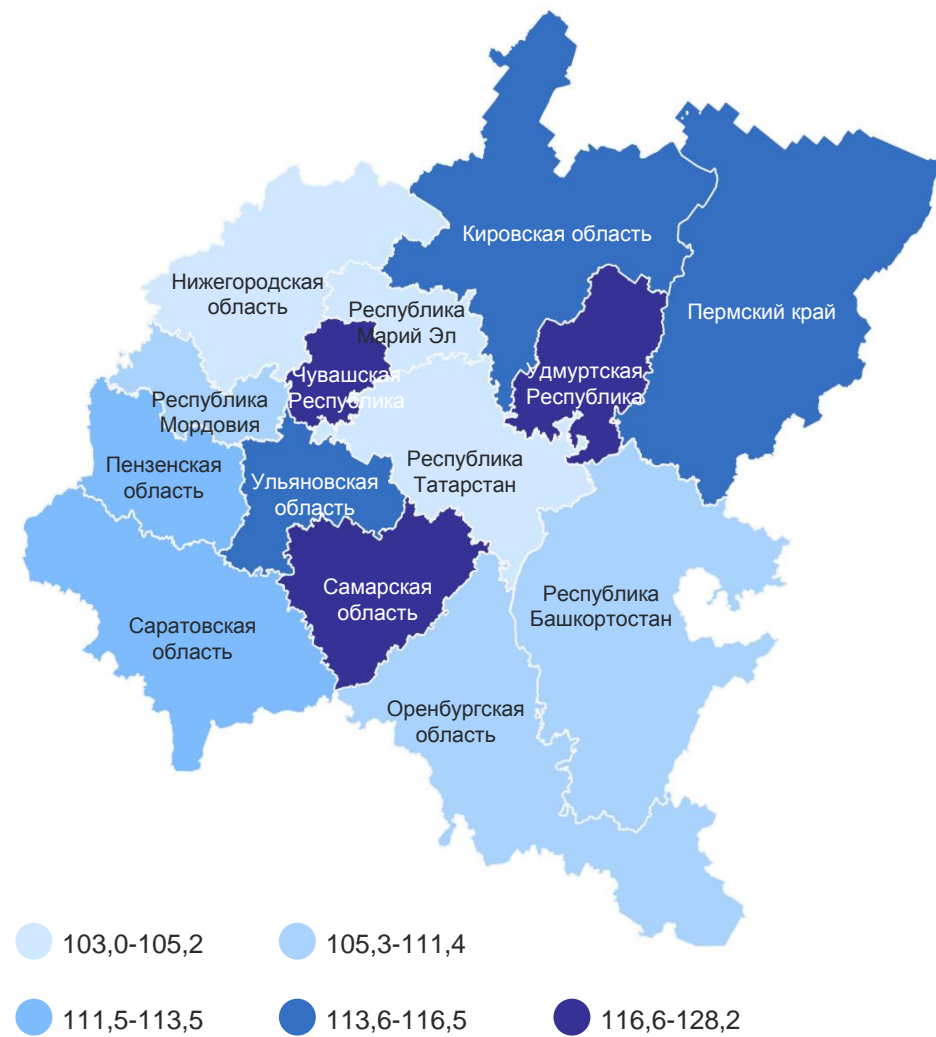
ПЕРМЬСТАТ

Регионы Приволжского федерального округа



10 регионов значение показателя больше, чем по ПФО

4 региона значение показателя меньше, чем по ПФО



ОБЕСПЕЧЕНИЕ ЭЛЕКТРИЧЕСКОЙ ЭНЕРГИЕЙ, ГАЗОМ И ПАРОМ; КОНДИЦИОНИРОВАНИЕ ВОЗДУХА

ПЕРМЬСТАТ

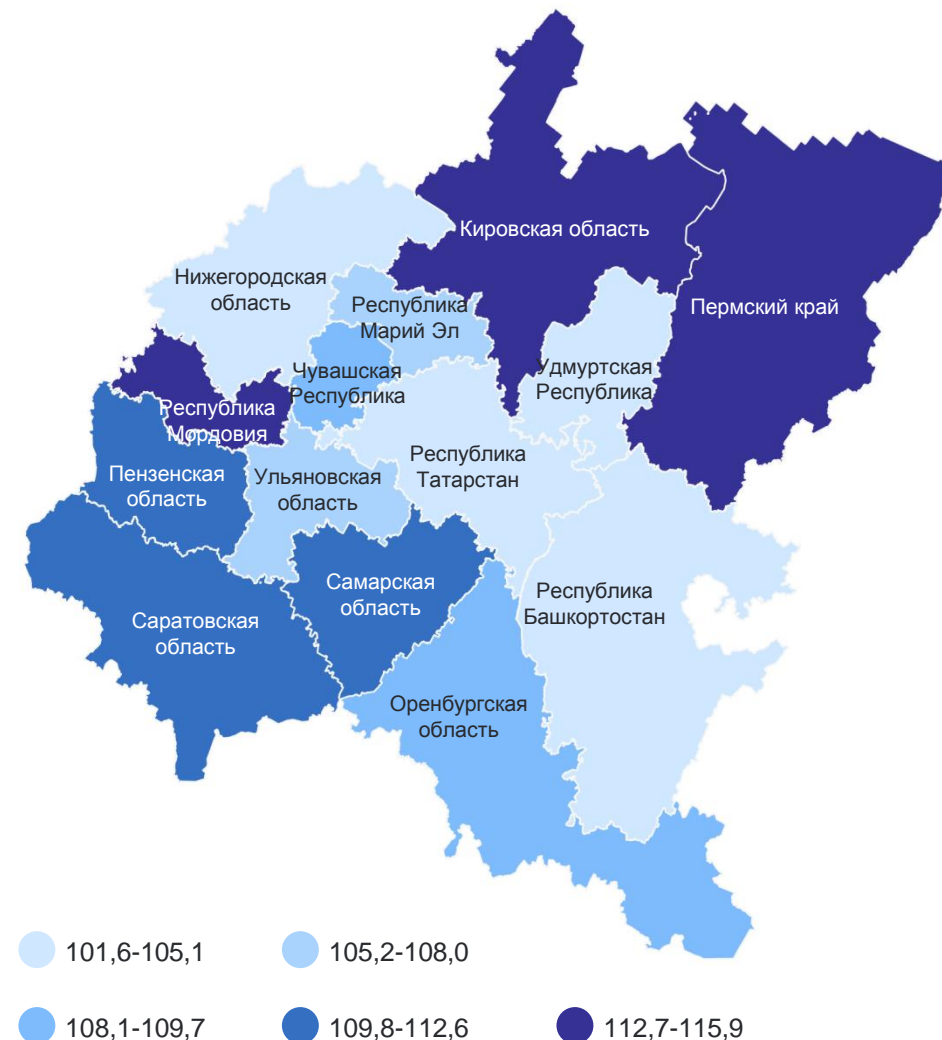
январь – июнь 2024 г. в % к январю – июню 2023 г.

Регионы Приволжского федерального округа



10 регионов значение показателя больше, чем по ПФО

4 региона значение показателя меньше, чем по ПФО



ВОДОСНАБЖЕНИЕ; ВОДООТВЕДЕНИЕ, ОРГАНИЗАЦИЯ СБОРА И УТИЛИЗАЦИИ ОТХОДОВ, ДЕЯТЕЛЬНОСТЬ ПО ЛИКВИДАЦИИ ЗАГРЯЗНЕНИЙ

ПЕРМЬСТАТ

январь – июнь 2024 г. в % к январю – июню 2023 г.

Регионы Приволжского федерального округа



4 региона значение показателя больше, чем по ПФО

10 регионов значение показателя меньше, чем по ПФО

